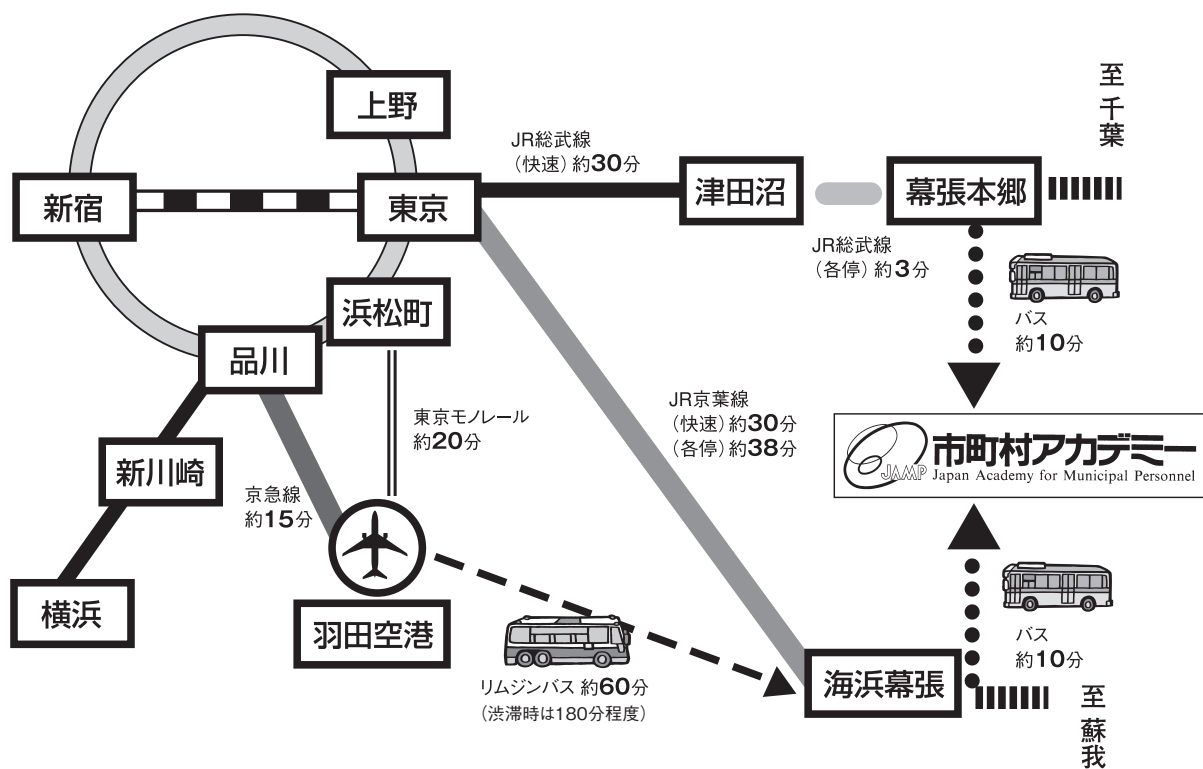


# 交通アクセス

市町村アカデミーは、“幕張メッセ”がある千葉市の幕張新都心の隣接地にあります。東京駅や羽田空港からおよそ1時間の位置です。

JRで来所される方は「幕張本郷駅（総武線）」又は「海浜幕張駅（京葉線）」が最寄り駅です。



※自家用車（自動二輪車、自転車を含む。）を研修所内に駐車することはできません。  
必ず、公共交通機関を御利用ください。

最寄り駅からは、市町村アカデミーの送迎バス（無料）又は路線バス（京成バス）を御利用ください。

## 1 市町村アカデミーの送迎バス（無料）

### (1) 入所時

#### ① 乗り場

幕張本郷駅（南口） ⑦番乗り場  
（海浜幕張駅からの送迎バスはありません。）

#### ② 発車時刻（5・9・11日間コース）（※）

第1便	第2便	第3便	第4便
13:20	13:50	14:20	14:50

満員になり次第発車します。全員御乗車できない場合があります。

### (2) 退所時（幕張本郷駅行・海浜幕張駅行）

#### ① 乗り場

市町村アカデミー正面玄関前

#### ② 発車時刻（5・9・11日間コース）（※）

第1便	第2便	第3便	第4便
12:45	13:05	13:25	13:45

※ 3日間コースの送迎バス発車時刻については、受講決定通知と併せて送付する「研修受講に関する留意事項」で御案内します。

## 2 路線バス（京成バス）

### (1) 入所時

#### ① 幕張本郷駅（南口）

- ・5番乗り場：「(幕 22) 神田外語大学経由・海浜幕張駅行」又は「(イオン 38) 神田外語大学経由・イオンモール幕張新都心ファミリーモール前行」に乗車し、「市町村アカデミー」で下車してください。
- ・6番乗り場：「(幕 21) 学園循環経由・幕張本郷駅行」に乗車し、「市町村アカデミー」で下車してください。

#### ② 海浜幕張駅（北口）

- ・3番乗り場：「(幕 22) 神田外語大学経由・幕張本郷駅行」に乗車し、「市町村アカデミー」で下車してください。

### (2) 退所時

#### ① 幕張本郷駅行

市町村アカデミーの正門を出て右側又は道路を挟んで向かい側のバス停から幕張本郷駅行に乗車してください。

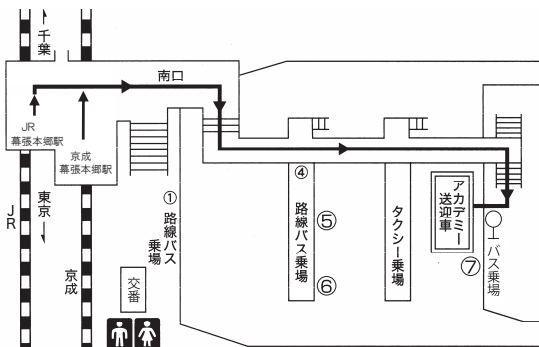
#### ② 海浜幕張駅行

市町村アカデミーの正門を出て右側のバス停から海浜幕張駅行に乗車してください。

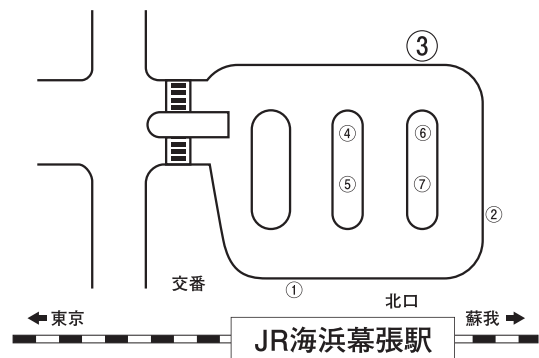
### (3) 路線バスの運賃・時刻表については、各自で御確認ください。

[京成バス ホームページURL] <http://www.keiseibus.co.jp/>

[幕張本郷駅（南口）バス乗り場]



[海浜幕張駅（北口）バス乗り場]



# ◆研修所の周辺地図◆

幕張本郷駅・海浜幕張駅から市町村アカデミーまでは、徒歩でそれぞれ25分程度かかります。  
 ※徒歩の場合、必ず矢印(→)の道順でお越しく下さい。



東京湾