

7 交通アクセス

市町村アカデミーは、「幕張メッセ」がある千葉市の幕張新都心の隣接地にあり、東京駅や羽田・成田空港から約1時間のところです。

最寄り駅は、「幕張本郷駅（総武線・京成線）」と「海浜幕張駅（京葉線）」です。

なお、研修所内に、自家用車・自動二輪車・自転車を駐車・駐輪することはできません。

必ず、公共交通機関をご利用ください。

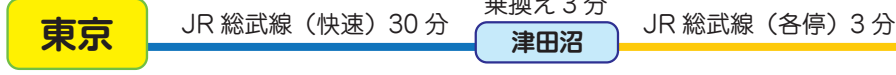
【東海道新幹線等利用者】



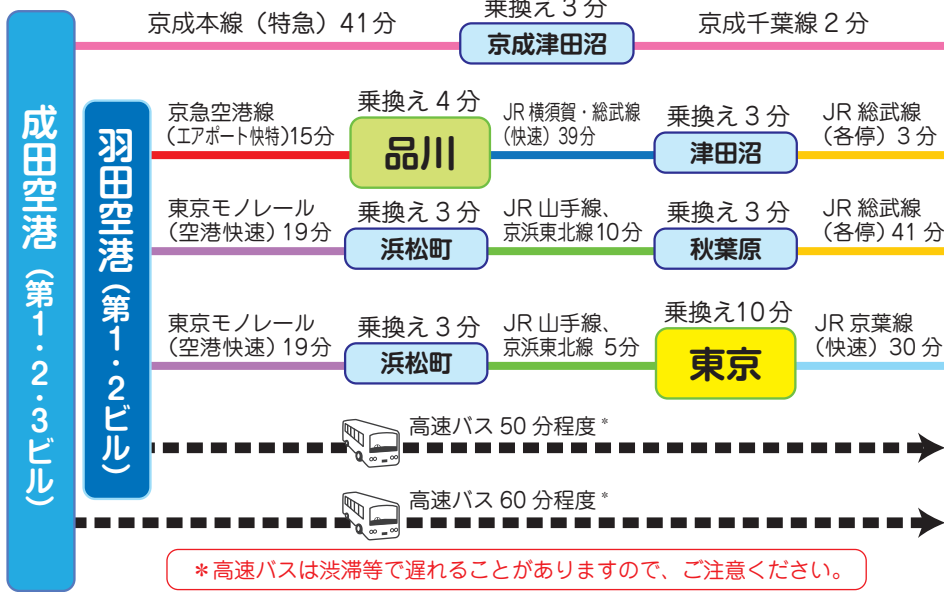
【東北、秋田、山形、上越新幹線等利用者】



【高速バス等利用者】



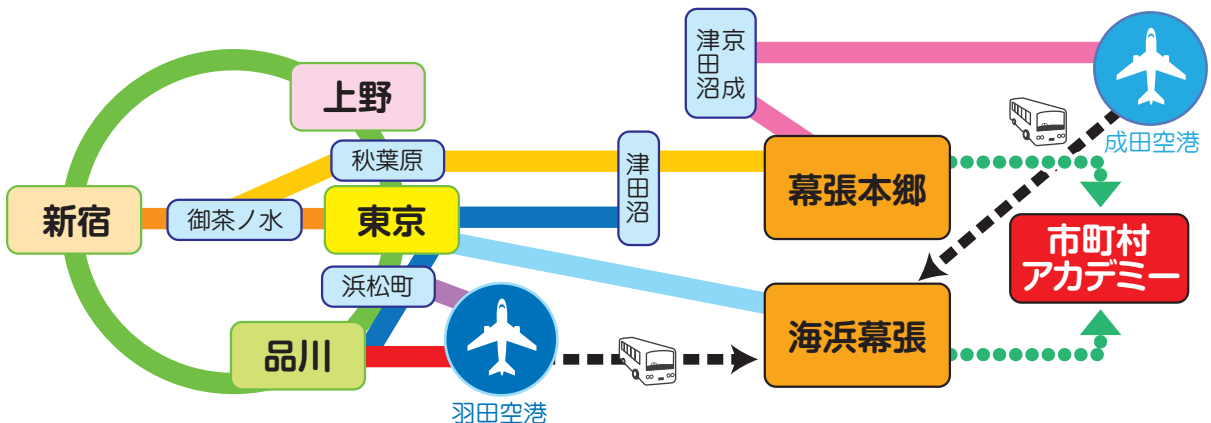
【飛行機等利用者】



* 高速バスは渋滞等で遅れることがありますので、ご注意ください。

- 路線バス 約10分
- タクシー 約5分
- 徒歩 約25分
- 送迎バス 約10分

- 路線バス 約10分
- タクシー 約5分
- 徒歩 約25分



最寄り駅からは、市町村アカデミーの送迎バス（無料）や
路線バス（京成バス）をご利用ください。

1. 市町村アカデミーの送迎バス（無料）

① 入所時 【幕張本郷駅（南口）⑦番乗り場】

市町村アカデミーへの送迎バスが、次の時間に発車します。

※海浜幕張駅からの送迎バスはありません。

【3日間研修】

| 第 1 便 | 第 2 便 | 第 3 便 | 第 4 便 |
|-------|-------|-------|-------|
| 10:50 | 11:20 | 11:50 | 12:20 |

【5・9・11日間研修】

| 第 1 便 | 第 2 便 | 第 3 便 | 第 4 便 |
|-------|-------|-------|-------|
| 13:20 | 13:50 | 14:20 | 14:50 |

② 退所時 【市町村アカデミー正面玄関前】

「幕張本郷駅行」と「海浜幕張駅行」が、次の時間に同時に発車します。

【3・5・9・11日間研修】

| 第 1 便 | 第 2 便 | 第 3 便 | 第 4 便 |
|-------|-------|-------|-------|
| 12:45 | 13:05 | 13:25 | 13:45 |

- 研修の時間割の編成上、この送迎時間ではない場合があります。最新の情報は、市町村アカデミーホームページの各研修科目ページからご確認ください。(https://www.jamp.gr.jp/training2021/)
- バスは満員になると発車しますので、全員が乗車できない場合があります。

2. 路線バス【京成バス】（幕張本郷駅：220円、海浜幕張駅：170円）

① 入所時

【幕張本郷駅（南口）⑥番乗り場】

「(幕22) 神田外語大学経由・海浜幕張駅行」または「(幕23) 神田外語大学行」に乗車し、「市町村アカデミー」で下車してください。

【海浜幕張駅（北口）③番乗り場】

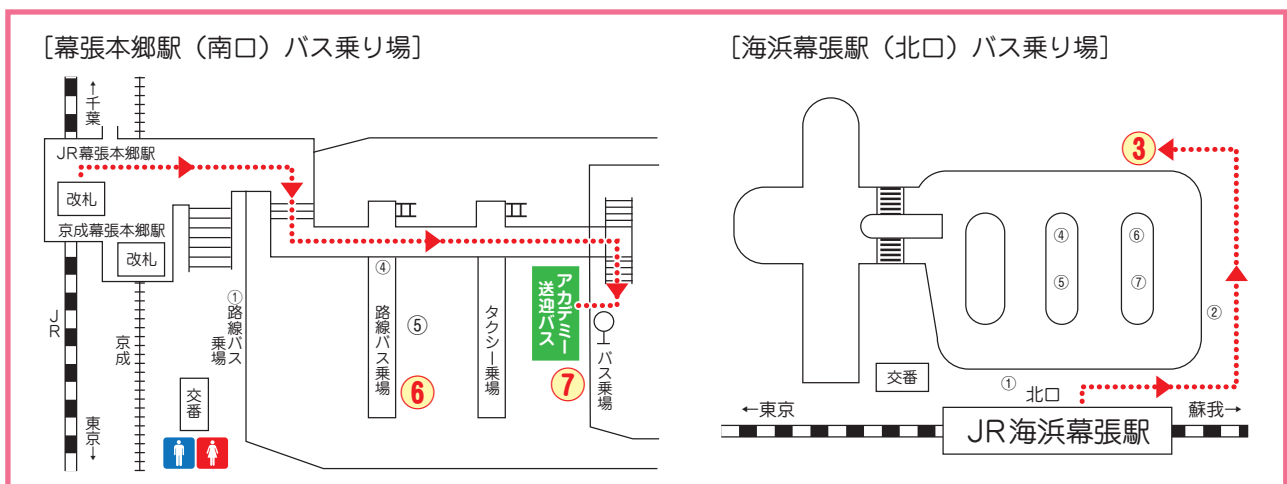
「(幕22) 神田外語大学経由・幕張本郷駅行」に乗車し、「市町村アカデミー」で下車してください。

② 退所時 【市町村アカデミーバス停（正門を出て右側）】

幕張本郷駅行または海浜幕張駅行に乗車してください。

※ 路線バスの最新情報については、各自でご確認ください。

【京成バス ホームページ】 URL <https://www.keiseibus.co.jp/>



研修所の 周辺地図

幕張本郷駅・海浜幕張駅から市町村アカデミーまでは徒歩でそれぞれ25分程度かかります。
※徒歩の場合、必ず矢印(→)の道順でお越しください。

